

// ENTWICKLUNG

// GEWINN UND VERLUST

// JAHRESBILANZ

KURZBERICHT

// GESCHÄFTSJAHR 2018



Volksbank
Krefeld eG







Sehr geehrte Mitglieder und Kunden,

die positive Entwicklung der Vergangenheit hat auch das Jahr 2018 geprägt. Ihre Volksbank Krefeld ist wieder gewachsen. Die Strategie, den regionalen Geldkreislauf zu stützen, hat sich wieder einmal bewährt. Wir werden auch 2019 wieder die Gelder, die aus der Region kommen, an die Unternehmen und Privatleute aus der Region ausleihen. Es freut uns sehr, dass uns immer mehr Menschen als vertrauensvoller Partner für ihre Bankgeschäfte sehen.

Die Verlässlichkeit und Sicherheit einer stabilen Genossenschaftsbank spielen dabei sicher eine ebenso große Rolle,

wie nachhaltige Beratungs- und Produktqualität. Unsere Mitglieder und Kunden profitieren von einem leistungsstarken Produktangebot des genossenschaftlichen Verbundes. Auch das ist in dieser Form ein Alleinstellungsmerkmal des Genossenschaftssektors.

Uns stehen aber auch noch große Aufgaben bevor. Die Themen Niedrigzins, Digitalisierung, Regulierung und verändertes Kundenverhalten fordern von uns einen stetigen, dynamischen Evolutionsprozess. Die Ausgangsposition dafür ist hervorragend. Wir haben sehr gut ausgebildete Mitarbeiter, wir haben

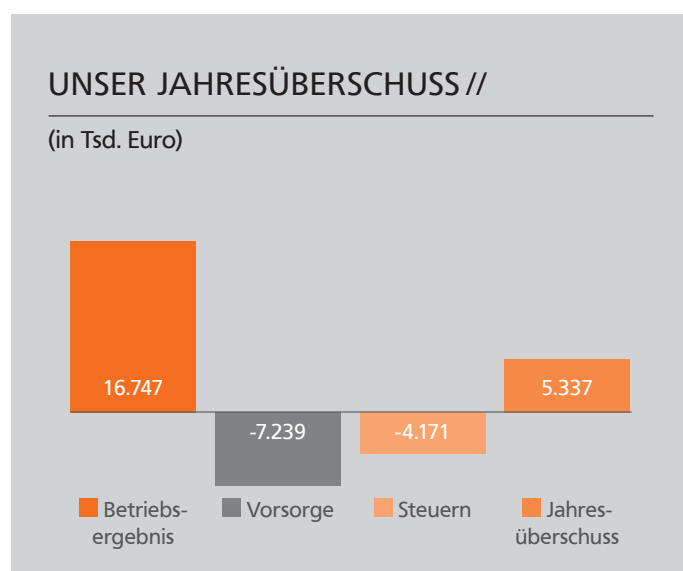
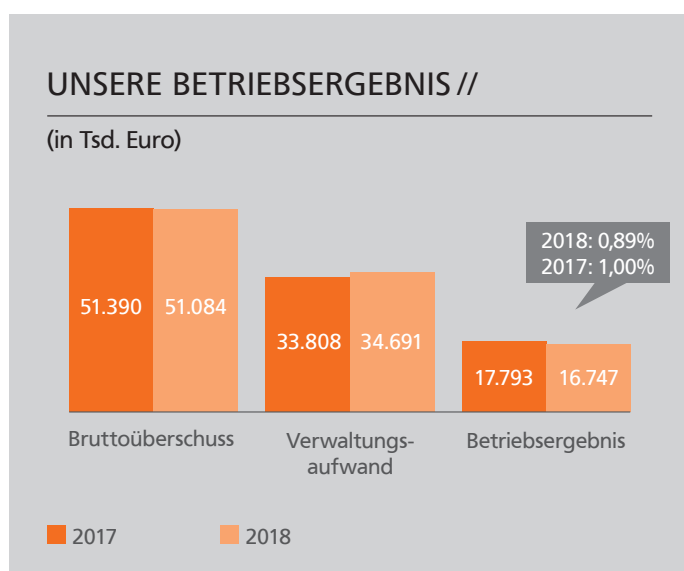
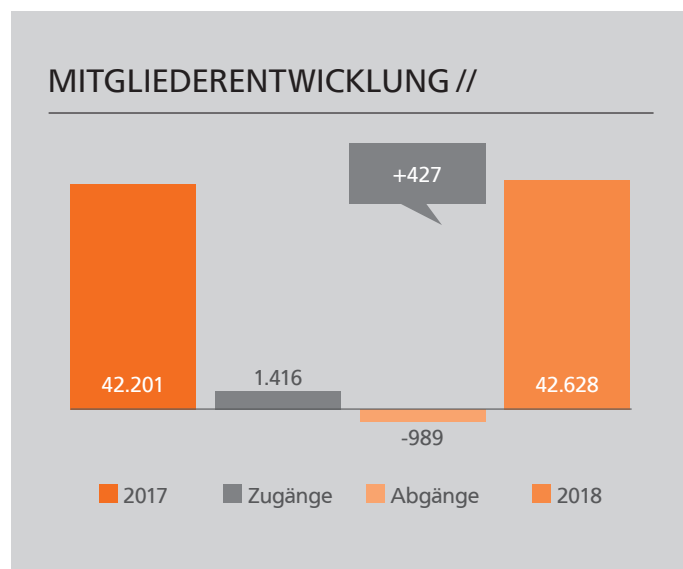
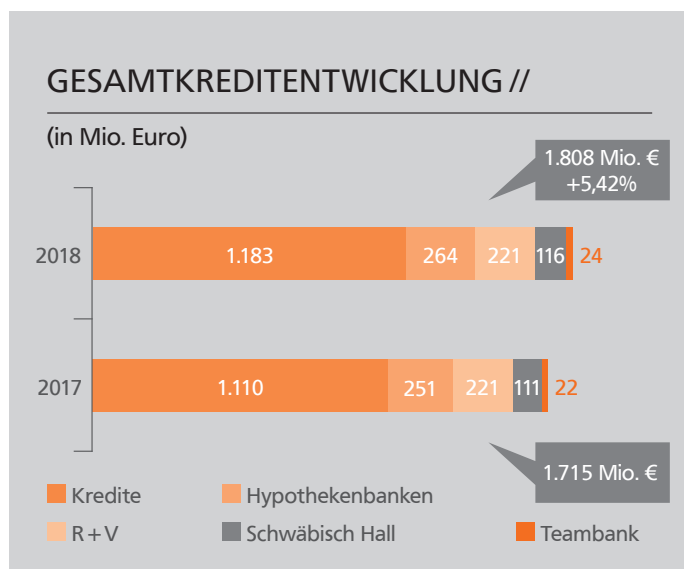
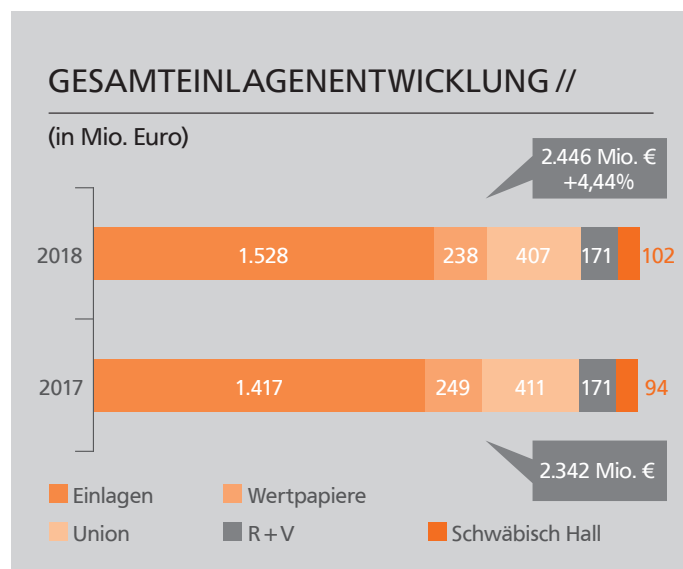
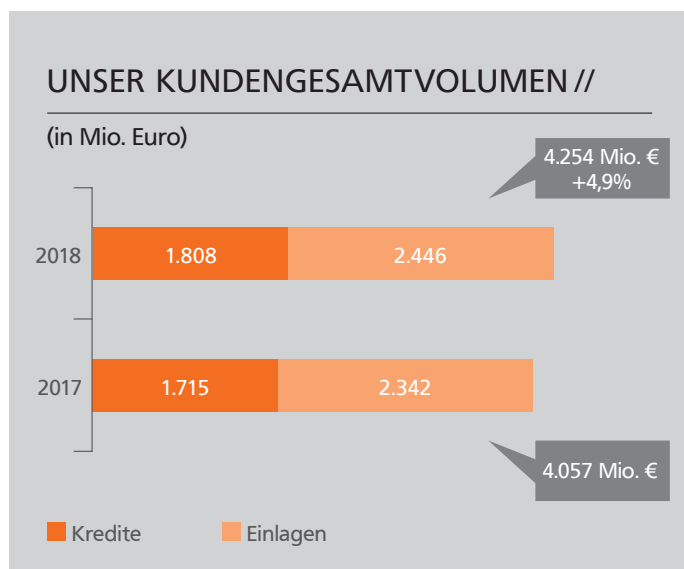
eine hohe Akzeptanz in der Region und wir haben die finanzielle Basis für anhaltendes Wachstum geschaffen.

Mit der Mischung aus Tradition und Innovation ist die Volksbank Krefeld nachhaltig erfolgreich und wächst überdurchschnittlich. Wir arbeiten jeden Tag dafür, dass unsere Kunden und Mitglieder in der Region ihre Ziele und Wünsche erreichen können.

Stefan Rinsch
Vorstandsvorsitzender

Christoph Gommans
Vorstandsmitglied

Wilhelm Struck
Vorstandsmitglied



| 1. Januar bis 31. Dezember 2018 | GESCHÄFTSJAHR | | | | VORJAHR |
|---|---------------|---------------------|----------------------|----------------------------------|--------------------|
| | EUR | EUR | EUR | EUR | TEUR |
| 1. Zinserträge aus | | | | | |
| a) Kredit- und Geldmarktgeschäften | | 32.601.637,14 | | | 33.496 |
| b) festverzinslichen Wertpapieren und Schuldbuchforderungen | | <u>3.747.036,30</u> | 36.348.673,44 | | 3.940 |
| 2. Zinsaufwendungen | | | <u>4.125.241,58</u> | 32.223.431,86 | 5.554 |
| 3. Laufende Erträge aus | | | | | |
| a) Aktien und anderen nicht festverzinslichen Wertpapieren | | | 2.293.386,20 | | 2.708 |
| b) Beteiligungen und Geschäftsguthaben bei Genossenschaften | | | 1.456.116,81 | | 1.238 |
| c) Anteilen an verbundenen Unternehmen | | | <u>0,00</u> | 3.749.503,01 | 0 |
| 4. Erträge aus Gewinngemeinschaften, Gewinnabführungs- oder Teilgewinnabführungsverträgen | | | | 119.440,19 | 80 |
| 5. Provisionserträge | | | 17.621.328,11 | | 17.403 |
| 6. Provisionsaufwendungen | | | <u>1.724.625,75</u> | 15.896.702,36 | 1.892 |
| 7. Nettoertrag des Handelsbestands | | | | 46.930,89 | 31 |
| 8. Sonstige betriebliche Erträge | | | | 1.360.154,58 | 1.813 |
| 9. [gestrichen] | | | | 0,00 | 0 |
| 10. Allgemeine Verwaltungsaufwendungen | | | | | |
| a) Personalaufwand | | | | | |
| aa) Löhne und Gehälter | | 17.162.220,29 | | | 17.074 |
| ab) Soziale Abgaben und Aufwendungen für Altersversorgung und für Unterstützung darunter: für Altersversorgung | 1.149.854,42 | <u>4.041.311,16</u> | 21.203.531,45 | | 3.818 (858) |
| b) andere Verwaltungsaufwendungen | | | <u>10.765.694,10</u> | 31.969.225,55 | 10.690 |
| 11. Abschreibungen und Wertberichtigungen auf immaterielle Anlagewerte und Sachanlagen | | | | 2.722.021,36 | 2.683 |
| 12. Sonstige betriebliche Aufwendungen | | | | 1.929.735,81 | 940 |
| 13. Abschreibungen und Wertberichtigungen auf Forderungen und bestimmte Wertpapiere sowie Zuführungen zu Rückstellungen im Kreditgeschäft | | | 0,00 | | 323 |
| 14. Erträge aus Zuschreibungen zu Forderungen und bestimmten Wertpapieren sowie aus der Auflösung von Rückstellungen im Kreditgeschäft | | | <u>14.024.858,97</u> | 14.024.858,97 | 0 |
| 15. Abschreibungen und Wertberichtigungen auf Beteiligungen, Anteilen an verbundenen Unternehmen und wie Anlagevermögen behandelte Wertpapiere | | | 0,00 | | 0 |
| 16. Erträge aus Zuschreibungen zu Beteiligungen, Anteilen an verbundenen Unternehmen und wie Anlagevermögen behandelten Wertpapieren | | | <u>57.917,44</u> | 57.917,44 | 1 |
| 17. Aufwendungen aus Verlustübernahme | | | | 0,00 | 0 |
| 18. [gestrichen] | | | | 0,00 | 0 |
| 19. Ergebnis der normalen Geschäftstätigkeit | | | | 30.857.956,58 | 17.736 |
| 20. Außerordentliche Erträge | | | 0,00 | | 0 |
| 21. Außerordentliche Aufwendungen | | | <u>0,00</u> | | 0 |
| 22. Außerordentliches Ergebnis | | | | 0,00 | (0) |
| 23. Steuern vom Einkommen und vom Ertrag darunter: latente Steuern | 0,00 | | 4.060.729,46 | | 5.806 (0) |
| 24. Sonstige Steuern, soweit nicht unter Posten 12 ausgewiesen | | | <u>110.359,57</u> | 4.171.089,03 | 145 |
| 24.a. Aufwendungen aus der Zuführung zum Fonds für allgemeine Bankrisiken | | | | <u>21.350.000,00</u> | 6.546 |
| 25. Jahresüberschuss | | | | 5.336.867,55 | 5.239 |
| 26. Gewinnvortrag aus dem Vorjahr | | | | <u>92.632,44</u> 5.429.499,99 | <u>62</u> 5.301 |
| 27. Entnahmen aus Ergebnismrücklagen | | | | | |
| a) aus der gesetzlichen Rücklage | | | 0,00 | | 0 |
| b) aus anderen Ergebnismrücklagen | | | <u>0,00</u> | <u>0,00</u> | <u>0</u> |
| | | | | 5.429.499,99 | 5.301 |
| 28. Einstellungen in Ergebnismrücklagen | | | | | |
| a) in die gesetzliche Rücklage | | | 0,00 | | 0 |
| b) in andere Ergebnismrücklagen | | | <u>0,00</u> | <u>0,00</u> | <u>0</u> |
| 29. Bilanzgewinn | | | | 5.429.499,99 | 5.301 |

| AKTIVA | GESCHÄFTSJAHR | | | | VORJAHR |
|--|----------------|-----------------------|----------------------|-------------------------|------------------|
| | EUR | EUR | EUR | EUR | TEUR |
| 1. Barreserve | | | | | |
| a) Kassenbestand | | | 13.906.960,30 | | 14.666 |
| b) Guthaben bei Zentralnotenbanken | | | 15.638.820,48 | | 12.446 |
| darunter: bei der Deutschen Bundesbank | 15.638.820,48 | | | | (12.446) |
| c) Guthaben bei Postgiroämtern | | | 0,00 | 29.545.780,78 | 0 |
| 2. Schuldtitel öffentlicher Stellen und Wechsel, die zur Refinanzierung bei Zentralnotenbanken zugelassen sind | | | | | |
| a) Schatzwechsel und unverzinsliche Schatzanweisungen sowie ähnliche Schuldtitel öffentlicher Stellen | | | 0,00 | | 0 |
| darunter: bei der Deutschen Bundesbank refinanzierbar | 0,00 | | | | (0) |
| b) Wechsel | | | 0,00 | 0,00 | 0 |
| 3. Forderungen an Kreditinstitute | | | | | |
| a) täglich fällig | | | 72.340.788,29 | | 58.534 |
| b) andere Forderungen | | | <u>37.030.941,38</u> | 109.371.729,67 | 48.369 |
| 4. Forderungen an Kunden | | | | 1.183.464.116,53 | 1.109.417 |
| darunter: | | | | | (634.049) |
| durch Grundpfandrechte gesichert | 620.137.500,02 | | | | (3.142) |
| Kommunalkredite | 3.650.464,61 | | | | |
| 5. Schuldverschreibungen und andere festverzinsliche Wertpapiere | | | | | |
| a) Geldmarktpapiere | | | | | |
| aa) von öffentlichen Emittenten | | 0,00 | | | 0 |
| darunter: beleihbar bei der Deutschen Bundesbank | 0,00 | | | | (0) |
| ab) von anderen Emittenten | | <u>1.833.415,07</u> | 1.833.415,07 | | 0 |
| darunter: beleihbar bei der Deutschen Bundesbank | 0,00 | | | | (0) |
| b) Anleihen und Schuldverschreibungen | | | | | |
| ba) von öffentlichen Emittenten | | 99.123.119,88 | | | 79.657 |
| darunter: beleihbar bei der Deutschen Bundesbank | 99.123.119,88 | | | | (79.657) |
| bb) von anderen Emittenten | | <u>240.330.714,71</u> | 339.453.834,59 | | 208.735 |
| darunter: beleihbar bei der Deutschen Bundesbank | 220.237.178,92 | | | | (204.619) |
| c) eigene Schuldverschreibungen | | | 0,00 | 341.287.249,66 | 0 |
| Nennbetrag | 0,00 | | | | (0) |
| 6. Aktien und andere nicht festverzinsliche Wertpapiere | | | | 127.145.210,27 | 122.114 |
| 6 a. Handelsbestand | | | | 0,00 | 0 |
| 7. Beteiligungen und Geschäftsguthaben bei Genossenschaften | | | | | |
| a) Beteiligungen | | | 54.718.172,34 | | 49.691 |
| darunter: | | | | | (602) |
| an Kreditinstituten | 601.592,11 | | | | (0) |
| an Finanzdienstleistungsinstituten | 0,00 | | | | 372 |
| b) Geschäftsguthaben bei Genossenschaften | | | <u>329.997,14</u> | 55.048.169,48 | |
| darunter: | | | | | (308) |
| bei Kreditgenossenschaften | 308.000,00 | | | | (0) |
| bei Finanzdienstleistungsinstituten | 0,00 | | | | |
| 8. Anteile an verbundenen Unternehmen | | | | 77.210,28 | 77 |
| darunter: | | | | | (0) |
| an Kreditinstituten | 0,00 | | | | (0) |
| an Finanzdienstleistungsinstituten | 0,00 | | | | |
| 9. Treuhandvermögen | | | | 4.735.613,56 | 5.659 |
| darunter: Treuhandkredite | 4.735.613,56 | | | | (5.659) |
| 10. Ausgleichsforderungen gegen die öffentliche Hand einschließlich Schuldverschreibungen aus deren Umtausch | | | | 0,00 | 0 |
| 11. Immaterielle Anlagewerte: | | | | | |
| a) Selbst geschaffene gewerbliche Schutzrechte und ähnliche Rechte und Werte | | | 0,00 | | 0 |
| b) entgeltlich erworbene Konzessionen, gewerbliche Schutzrechte und ähnliche Rechte und Werte sowie Lizenzen an solchen Rechten und Werten | | | 245,00 | | 1 |
| c) Geschäfts- oder Firmenwert | | | 0,00 | | 0 |
| d) geleistete Anzahlungen | | | <u>0,00</u> | 245,00 | 0 |
| 12. Sachanlagen | | | | 41.763.643,93 | 43.503 |
| 13. Sonstige Vermögensgegenstände | | | | 4.553.496,88 | 7.638 |
| 14. Rechnungsabgrenzungsposten | | | | 163.766,49 | 219 |
| 16. Aktiver Unterschiedsbetrag aus der Vermögensverrechnung | | | | <u>39.979,74</u> | <u>103</u> |
| Summe der Aktiva | | | | 1.897.196.212,27 | 1.761.201 |

| PASSIVA | GESCHÄFTSJAHR | | | | VORJAHR |
|---|---------------|----------------------|-------------------------|-------------------------|------------------|
| | EUR | EUR | EUR | EUR | TEUR |
| 1. Verbindlichkeiten gegenüber Kreditinstituten | | | | | |
| a) täglich fällig | | | 0,00 | | 0 |
| b) mit vereinbarter Laufzeit oder Kündigungsfrist | | | <u>141.935.286,03</u> | 141.935.286,03 | 140.162 |
| 2. Verbindlichkeiten gegenüber Kunden | | | | | |
| a) Spareinlagen | | | | | |
| aa) mit vereinbarter Kündigungsfrist von drei Monaten | | 164.661.411,13 | | | 183.602 |
| ab) mit vereinbarter Kündigungsfrist von mehr als drei Monaten | | <u>24.470.630,66</u> | 189.132.041,79 | | 25.690 |
| b) andere Verbindlichkeiten | | | | | |
| ba) täglich fällig | | 1.311.392.670,89 | | | 1.172.065 |
| bb) mit vereinbarter Laufzeit oder Kündigungsfrist | | <u>27.406.173,43</u> | <u>1.338.798.844,32</u> | 1.527.930.886,11 | 36.286 |
| 3. Verbriefte Verbindlichkeiten | | | | | |
| a) begebene Schuldverschreibungen | | | 0,00 | | 0 |
| b) andere verbiefte Verbindlichkeiten | | | <u>0,00</u> | 0,00 | 0 |
| darunter: | | | | | |
| Geldmarktpapiere | 0,00 | | | | (0) |
| eigene Akzepte und Solawechsel im Umlauf | 0,00 | | | | (0) |
| 3a. Handelsbestand | | | | 0,00 | 0 |
| 4. Treuhandverbindlichkeiten | | | | 4.735.613,56 | 5.659 |
| darunter: Treuhandkredite | 4.735.613,56 | | | | (5.659) |
| 5. Sonstige Verbindlichkeiten | | | | 1.766.890,29 | 2.401 |
| 6. Rechnungsabgrenzungsposten | | | | 240.946,86 | 268 |
| 6a. Passive latente Steuern | | | | 0,00 | 0 |
| 7. Rückstellungen | | | | | |
| a) Rückstellungen für Pensionen und ähnliche Verpflichtungen | | | 7.748.782,95 | | 6.731 |
| b) Steuerrückstellungen | | | 0,00 | | 906 |
| c) andere Rückstellungen | | | <u>4.918.384,38</u> | 12.667.167,33 | 4.667 |
| 8. [gestrichen] | | | | 0,00 | 0 |
| 9. Nachrangige Verbindlichkeiten | | | | 0,00 | 0 |
| 10. Genussrechtskapital | | | | 0,00 | 0 |
| darunter: vor Ablauf von zwei Jahren fällig | 0,00 | | | | (0) |
| 11. Fonds für allgemeine Bankrisiken | | | | 87.656.000,00 | 66.300 |
| darunter: Sonderposten nach § 340e Abs. 4 HGB | 122.000,00 | | | | (116) |
| 12. Eigenkapital | | | | | |
| a) Gezeichnetes Kapital | | | 19.933.922,10 | | 20.263 |
| b) Kapitalrücklage | | | 0,00 | | 0 |
| c) Ergebnisrücklagen | | | | | |
| ca) gesetzliche Rücklage | | 47.450.000,00 | | | 45.450 |
| cb) andere Ergebnisrücklagen | | <u>47.450.000,00</u> | 94.900.000,00 | | 45.450 |
| d) Bilanzgewinn | | | <u>5.429.499,99</u> | <u>120.263.422,09</u> | 5.301 |
| Summe der Passiva | | | | 1.897.196.212,27 | 1.761.201 |
| 1. Eventualverbindlichkeiten | | | | | |
| a) Eventualverbindlichkeiten aus weitergegebenen abgerechneten Wechseln | | 0,00 | | | 0 |
| b) Verbindlichkeiten aus Bürgschaften und Gewährleistungsverträgen | | 20.553.792,32 | | | 18.861 |
| c) Haftung aus der Bestellung von Sicherheiten für fremde Verbindlichkeiten | | <u>0,00</u> | 20.553.792,32 | | 0 |
| 2. Andere Verpflichtungen | | | | | |
| a) Rücknahmeverpflichtungen aus unechten Pensionsgeschäften | | 0,00 | | | 0 |
| b) Platzierungs- und Übernahmeverpflichtungen | | 0,00 | | | 0 |
| c) Unwiderrufliche Kreditzusagen | | <u>75.845.386,67</u> | 75.845.386,67 | | 75.965 |
| darunter: Lieferverpflichtungen aus zinsbezogenen Termingeschäften | 0,00 | | | | (0) |

KREFELD // 02151 5670 - 0

Dionysiusplatz (Hauptstelle)



Michael Rachwalski
 michael.rachwalski@vbkrefeld.de
 Dionysiusplatz 23, 47798 Krefeld

Bockum



Claudia Effner
 claudia.effner@vbkrefeld.de
 Uerdinger Str. 552, 47800 Krefeld

Fischeln



Bernd Thelen
 bernd.thelen@vbkrefeld.de
 Anrather Str. 2, 47807 Krefeld

Hüls



Norbert Leufgen
 norbert.leufgen@vbkrefeld.de
 Tönisberger Str. 37-39, 47839 Krefeld

Platz der Wiedervereinigung



Theodoros Gousis
 theodoros.gousis@vbkrefeld.de
 Ritterstraße 224, 47805 Krefeld

Uerdingen/Oppum



Stefanie Jekutsch
 stefanie.jekutsch@vbkrefeld.de
 Kurfürstenstraße 22, 47829 Krefeld
 Maybachstraße 143-145, 47809 Krefeld

TÖNISVORST // 02151 5670 - 0

MEERBUSCH // 02151 5670 - 0

St. Tönis



Jürgen Suhens
 juergen.suhens@vbkrefeld.de
 Rathausplatz 7, 47918 Tönisvorst

Vorst



Silvia Jöriskes
 silvia.joeriskes@vbkrefeld.de
 Hauptstraße 6, 47918 Tönisvorst

Lank



Rainer Hufschmidt
 rainer.hufschmidt@vbkrefeld.de
 Schulstraße 1, 40668 Meerbusch



NETTETAL // 02157 878-0

Breyell/Schaag



Thomas Clemens
 thomas.clemens@vbkrefeld.de
 Biether Str. 15 b, 41334 Nettetal-Breyell
 Hubertusplatz 20, 41334 Nettetal-Schaag

Hinsbeck



Daniel Geskes
 daniel.geskes@vbkrefeld.de
 Markt 9, 41334 Nettetal

Kaldenkirchen



Roland Woiwode
 roland.woiwode@vbkrefeld.de
 Klostergasse 8, 41334 Nettetal

Lobberich



Stefan Terporten
 stefan.terporten@vbkrefeld.de
 Niedieckstraße 1, 41334 Nettetal

BRÜGGEN // 02157 878-0

Bracht



Wilma Gerhards
 wilma.gerhards@vbkrefeld.de
 Breyeller Str. 2, 41379 Brüggen

Brüggen



Marco Koch
 marco.koch@vbkrefeld.de
 Bruchstraße 5-9, 41379 Brüggen

St. Hubert



Pierre Jöriskes
 pierre.joeriskes@vbkrefeld.de
 Hauptstraße 2, 47906 Kempen

KEMPEN // 02151 5670-0







Impressum

Herausgeber
Volksbank Krefeld eG
Dionysiusplatz 23
47798 Krefeld

Tel. 02151 5670-0
Fax 02151 5670-91200
info@vbkrefeld.de

Vertreten durch den Vorstand
Stefan Rinsch (Vorsitzender),
Christoph Gommans, Wilhelm Struck

Vorsitzender des Aufsichtsrates
Dr. Michael Gehlen



Volksbank Krefeld eG
Dionysiusplatz 23
47798 Krefeld

Tel. 02151 5670-0
Fax 02151 5670-91200
info@vbkrefeld.de
www.vbkrefeld.de